



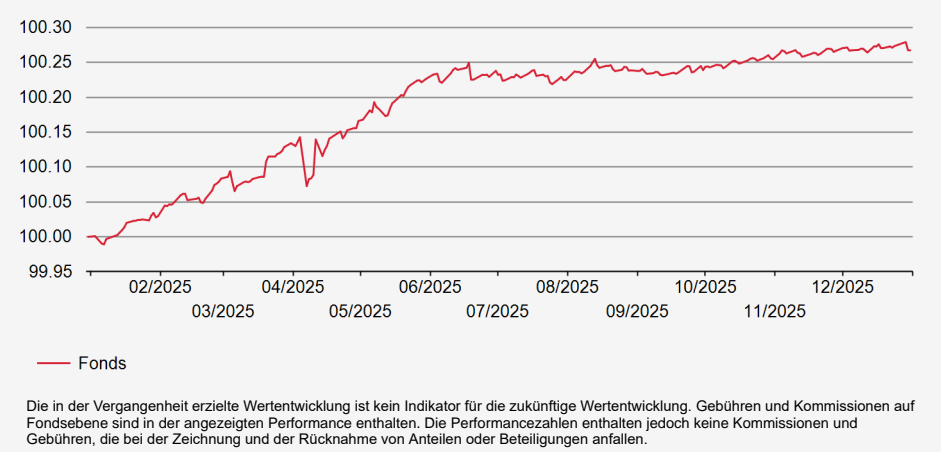
# Swiss Life Funds (CH) Money Market Swiss Francs A Dis

NAV des Fonds: 1'725.12 Mio. CHF | NAV je Anteil: 101.23 CHF

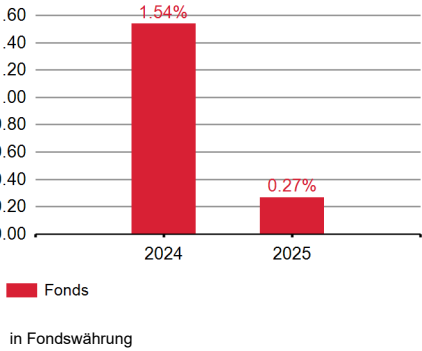
## Anlagestrategie

Der Fonds strebt eine den Geldmarktsätzen entsprechende Rendite an. Er investiert in Geldmarktinstrumente, Obligationen und andere fest oder variabel verzinsliche Forderungswertpapiere und -rechte, die zu mindestens zwei Dritteln auf CHF lauten. Allfällige Fremdwährungsrisiken werden fast vollständig abgesichert.

## Wertentwicklung in Referenzwährung (Basis 100)



## Performance



## Performance in Referenzwährung

	Kumulierte Performance							Annualisierte Performance		
	YTD	1 Monat	3 Monate	1 Jahr	3 Jahre	5 Jahre	Aufl.	3 Jahre	5 Jahre	Aufl.
Fonds	0.27%	0.00%	0.03%	0.27%	-	-	2.90%	-	-	1.04%

## Fondseigenschaften

**Auflagedatum:** 29/03/2023  
**ISIN:** CH1238845866  
**GIIN:** YFGBH8.00242.ME.756  
**Bloomberg-Code:** SWISSBN SW  
**Fondswährung:** CHF  
**Fondsdomizil:** Schweiz  
**Mindestanlage:** Keine  
**Ausgabekommission (max.):** 5.00%  
**Rücknahmekommission (max.):** 2.00%  
**Verwaltungsgebühren:** 0.10%  
**Performancegebühren:** Keine  
**Laufende Kosten per 31/12/2024:** 0.10%  
**Zeichnung / Rückzahlung:** Orderschluss 13:00 Abwicklung T+1  
**Ertragsverwendung:** Ausschüttung

Das Produkt beinhaltet ein Kapitalverlustrisiko.

## Risikoindikatoren

Geringes Risiko < 1 2 3 4 5 6 7 > Hohes Risiko  
Potenziell niedrigere Wertentwicklung Potenziell höhere Wertentwicklung

### Rendite auf Verfall

Fonds  
0.34%

**WAL** (gewichtete  
durchschn. Laufzeit)  
131.18

**WAM** (gewichtete  
durchschn. Fälligkeit)  
131.18

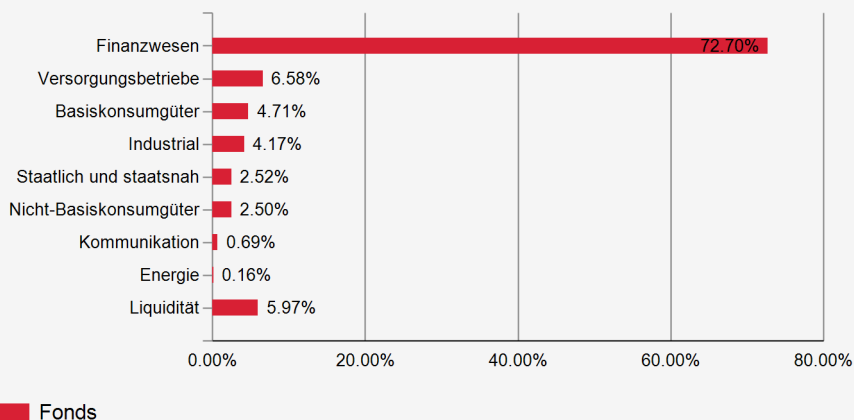
**WARF** (gewichteter  
durchschn. Ratingfaktor)  
[A/A+]

Wöchentlich annualisiert	1 Jahr	3 Jahre	Aufl.
Volatilität Portfolio	0.07%	-	0.19%

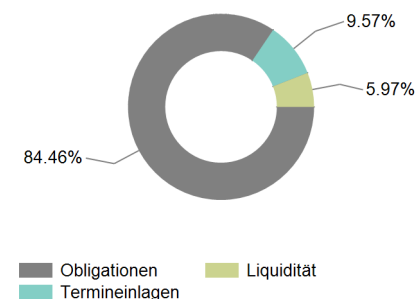
# Swiss Life Funds (CH) Money Market Swiss Francs

## A Dis

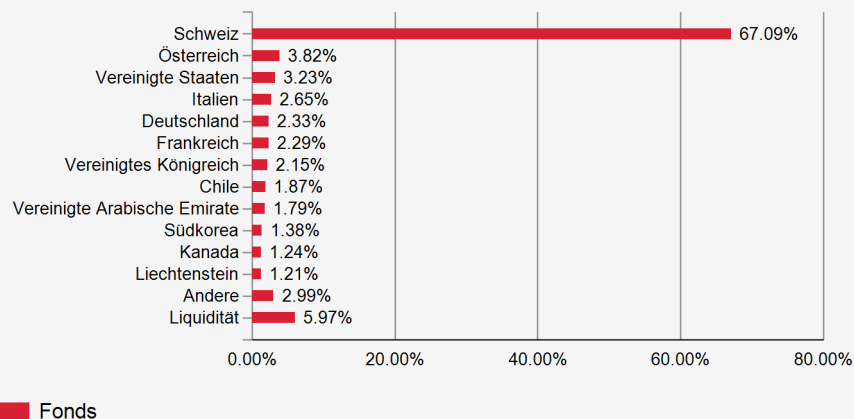
### Aufteilung nach Sektoren



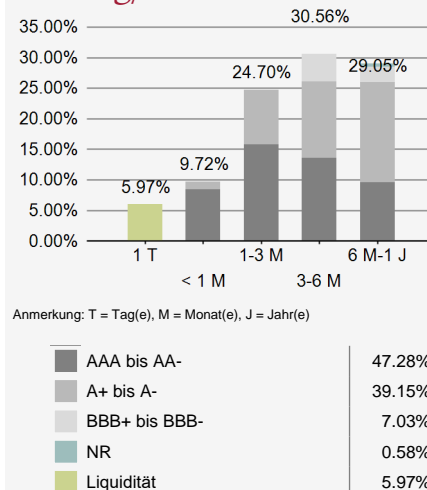
### Portfoliostruktur



### Geografische Aufteilung



### Aufteilung nach Rating/Laufzeit



### Grösste Positionen

Nr.	Emittent	Länder	Sektoren	%
1	CANT BK LU CH / DEP > 90 D / CHF 0.07% 23.03.2026	Schweiz	Finanzwesen	3.48%
2	SCHWZ BUNDESBahn SBBAG 0 01/23/26	Schweiz	Industrial	3.48%
3	ST GALL KANTONBK SGKNSW 0.09 07/17/26	Schweiz	Finanzwesen	3.47%
4	KOMMUNALKREDIT KA 3 3/8 06/22/26	Österreich	Finanzwesen	2.93%
5	CA AUTO FINANCE CAABNK 2.9025 07/20/26	Italien	Finanzwesen	2.65%
6	SWISS PS FINANCE SPSNSW 0.825 05/11/26	Schweiz	Finanzwesen	2.64%
7	CITIGROUP INC C 0 3/4 04/02/26	Vereinigte Staaten	Finanzwesen	2.63%
8	PFANDBRIEFZENT PFZENT 1 5/8 06/17/26	Schweiz	Finanzwesen	2.33%
9	NANT DE DRANCE NANTDR 2 02/02/26	Schweiz	Versorgungsbetriebe	2.13%
10	UBS GROUP UBS 1 1/4 02/23/26	Schweiz	Finanzwesen	2.05%
Total der grössten Positionen				27.80%
Anzahl Positionen				109

### Aufteilung nach kurzfristigem Rating

